







ETIKETTEN

Fragen? Wir helfen dir gerne:
+49 (0) 421 / 246 87 87 0
contact@greenbox.bio

Farbmodus CMYK 	Auflösung 300 dpi 	Text in Pfade umwandeln 	Datenformat 	Sicherheits- abstand 	Dateityp 
---	--	--	---	---	--

- Deine Datei sollte in CMYK mit dem Farbprofil ISO Coated V2 angelegt werden
- Sonderfarben werden automatisch umgewandelt
- Bilder mit einer Auflösung von 300 dpi anlegen
- Bilder oder Hintergrundfarben bis zum Rand des Datenformats hin laufen lassen
- Text in Pfade umwandeln!
- Die minimale druckbare Linienstärke beträgt 0,25 pt

- Text oder wichtige Elemente innerhalb des Sicherheitsabstands platzieren
- Datei als pdf speichern
- Beachte, dass vom Endformat produktionbedingt mind. 1 mm Eckenradius abgeschnitten wird. Berücksichtige dies beim Erstellen des Layouts
- Entferne die Ebene „Druckstanze“ aus der Druckdatei
- Bitte achte darauf, dass die Ebene „Schnittlinie“ in der Druckdatei bleiben MUSS. Fehlt diese, können Mehrkosten entstehen

